

Norsk institutt for naturforskning

Årsmelding



NINA-huset

Denne årsmeldingen er både i bilder og ord sterkt påvirket av det nye NINA-huset. Året 2012 var fylt av forventninger til det nye bygget, men det ble også preget av venting på at det endelig skulle bli ferdig og klart til å tas i bruk.

Vi flyttet inn 2. april i 2013. NINA er 25 år i 2013, og er endelig i eget hus. Og da på den helt riktige tomte, nær resten av det store kunnskapsmiljøet og viktige samarbeidspartnere på Gløshaugen.

Det ytre ved NINA-huset vekker oppmerksomhet. Et djervt arkitektonisk uttrykk, bygd i tre og miljøvennlig på mange vis. Det er et praktisk femetasjes kontorbygg, på en sokkel formet som en isbre eller svaberg. NINA-huset blir lagt merke til.

NINAs motto er Samarbeid og kunnskap for framtidens miljøløsninger. NINA-huset er planlagt, bygd og tatt i bruk i tråd med dette. Hvordan kan et hus, utvendig og innvendig, bidra til mer kunnskap og enda bedre miljøløsninger?

NINA-huset er først og fremst et moderne bygg med gode arbeidsplasser tilpassa både fordypning og kunnskapsdeling i team. Huset skal stimulere til tverrfaglig samarbeid både med egne kolleger og sammen med andre. Med forskning både på natur og samspillet natur og samfunn, er tverrfaglighet og bredde både i selve forskningen og i dialog med brukerne avgjørende.

Målet vårt er at NINA skal være anerkjent nasjonalt og internasjonalt for samfunnsnyttig forskning. NINA-huset gir oss gode muligheter til å invitere gjester, arrangere små og store

seminarer, både nasjonalt og internasjonalt. Målet vårt er at Trondheim skal bli bedre kjent for vårt sterke fagmiljø på biodiversitet og økosystemtjenester.

Moderne arbeidsplass, gode kollegaer og interessante arbeidsoppgaver gir trivsel på arbeidsplassen. Jeg er opptatt av at alle skal trives i NINA. Trivsel er en forutsetning for god faglig produksjon, mot og kreativitet.

Høy vitenskapelig kvalitet og integritet er et overordna mål for NINA. Tallene fra 2012 viser at NINA er helt i toppen på publikasjoner og antall publikasjonspoeng. Det er også tilfredsstillende at vi har vekst i antall publikasjoner på alle avdelingene.

Den norske instituttsektoren er en fjerdedel av norsk forskning. Det er 50 selvstendige forskningsinstitutter med 8 milliarder i omsetning, spredt utover hele landet. Stortingsmelding 18 (2012-2013) Lange linjer – kunnskap gir muligheter, har ikke viet mye oppmerksomhet på instituttsektoren. I meldinga står det at det er hentet ny kunnskap om forskningsinstituttene sine roller, og at de på grunnlag av dette kunnskapsgrunnlaget vurderer at det ikke bør gjøres vesentlige endringer i norsk instituttpolitikk. På overordnet nivå fyller instituttsektoren sin rolle og oppnår gode resultater både nasjonalt og internasjonalt. Det er et godt skussmål, som vi kan glede oss over. Men sektoren står overfor mange utfordringer som ikke er berørt i meldinga. Svært ulike rammebetingelser og konkurransevilkår mellom statlige og private forskningsinstitutter er et tema som må løses dersom vi skal oppnå enda bedre



Adm. direktør Norunn S. Myklebust.
Foto: Arnstein Staverløkk/NINA

samarbeid og kunnskapsdeling på tvers av sektorgrensene. Det ligger et betydelig potensiale for gode miljøløsninger i økt samarbeid mellom miljø- og primærnæringsinstituttene.

NINA skal levere kunnskap til bruk i politikk, forvaltning og verdiskaping. Vi ser at det er klare og viktige samfunnsutfordringer som vi kan bidra til å finne gode løsninger på. I sommer ble det konkludert med at det beste for både villrein og folk vil være om veien fra Hjerkinna og fram til turisthytta Snøheim på Dovrefjell består, og at alle besøkende til området blir fraktet med buss. Dette klare rådet kom i Horisont Snøhetta, sluttrapporten fra et fire år langt forskningsprosjekt hvor forskere fra NINA og Bygdeforskning på oppdrag fra Miljøverndepartementet har samlet inn ny kunnskap om hvordan villrein og mennesker bruker og kan bruke arealene på Dovrefjell. Det

tverrfaglige forskningsprosjektet involverte fra starten av alle partene som hadde interesse av nasjonalparken og tilhørende villreinområder. Relevant ny kunnskap om blant ferdselsmønster for rein og mennesker og den tette kontakten med interessentene ga nye løsninger for videre forvaltning, og også ny felles kunnskap om prosjektgjennomføring og arbeidsprosesser med stor overføringsverdi til andre felter innen miljøforvaltningen.

For å være en aktiv samfunnsaktør må NINA være synlig. Politikere, forvaltning og næringsliv må kjenne oss og den kompetansen vi har. Vi har i 2012 lagt vekt på å knytte nye kontakter og etablere gode nettverk. God populærvitenskapelig formidling og kommunikasjon av arbeidet vårt til media og andre gjør at flere blir oppmerksom på NINA og nysgjerrige på forskningen vår.

NINA er aktiv på sosiale medier med små og store nyheter. Noen av våre forskere blogger fra felt og forskningen vår på ferskvannsfisk er godt stoff for fiskeprogrammene på VG-TV. Vi ser også at twitter er tatt aktivt i bruk. Nettsiden vår nina.no er selve kilden til informasjon om NINA.

NINA må være attraktiv som arbeidsgiver og arbeidsplass. Med NINA-huset i Trondheim og gode kontorlokaler både i Framsenteret, CIENS og på Lillehammer er fasilitetene på plass. Men det er menneskene inni husene som gir det viktigste bidraget til arbeidsmiljøet. Med verdiene våre "Lagspill, entusiasme, integritet og kvalitet" bidrar vi alle til at vi lykkes sammen.




Foto: Sindre Karlsen/Pir II AS

Jeg er stolt over at vi har levert enda et godt NINA-år. Jeg vil takke alle ansatte og styret for innsatsen i året som er gått. NINA er 25-år i 2013. Allerede erfareren og kunnskapsrik, men fortsatt

nysgjerrig og i utvikling både som forskningsinstitutt og samfunnsaktør.

Norunn S. Myklebust
Adm. direktør

Samarbeid og kunnskap for framtidens miljøløsninger

Norsk institutt for naturforskning (NINA) har som overordna mål å være anerkjent nasjonalt og internasjonalt for samfunnsnyttig forskning. For å kunne oppfylle det målet har NINA fire strategiske mål:

- NINAs arbeid skal ha høg vitenskapelig kvalitet og integritet
- NINA skal levere kunnskap til bruk i politikk, forvaltning og verdiskapning
- NINA skal være en aktiv samfunnsaktør
- NINA skal være en attraktiv og effektiv kunnskapsbedrift

NINAs primære aktivitet er å drive anvendt forskning. Stikkord for forskningen er kvalitet, relevans, tverrfaglighet og samarbeid. NINA forsker på natur og samspillet natur – og samfunn. NINA har både biologer og samfunnsforskere, i tillegg til at vi aktivt samarbeider med andre forskningsinstitusjoner.

NINA ble etablert i 1988. Hovedkontoret ligger i Trondheim, og vi har avdelingskontorer i Oslo, Lillehammer og Tromsø. I tillegg eier og driver NINA forskningsstasjoner for fisk på lms og Talvik, for sjøfugl på Røst og Hjelmsøya samt avlsstasjon for fjellrev på Oppdal.

Eksempler på NINAs arbeid er oppgaver knyttet til biologisk mangfold, fornybar energi, rovvilt, villaks, fiskeoppdrett, miljødatabaser, bruk og forvaltning av naturressurser, konsekvensanalyser, økologiske effekter av klimaendringer og økonomiske effekter av naturbruk. Instituttet driver også flere nasjonale overvåkingsprogram, og utvikler og forvalter store databaser med ulike naturdata.

NINA har også prosjektsamarbeid med forskningsinstitusjoner i mer enn 30 land i Europa, Afrika, Asia og Amerika.

Norges forskningsråd, EU, offentlig forvaltning og næringsliv er NINAs oppdragsgivere.



Nøkkeltall

PUBLISERING	2011	2012
Vitenskapelig publisering	181	235
Egen rapportserie	160	190
Eksterne foredrag	653	600
Oppslag i media	2908	3733
Nyhets saker på nina.no		65
Unike besøkende på nina.no		63620

ANTALL ANSATTE	2011	2012
Totalt	212	219
- kvinner	34 %	33,8 %
- kvinner i vitenskapelig stilling	25,8 %	25,5 %
- kvinnelige stipendiater	66,7	66,7 %

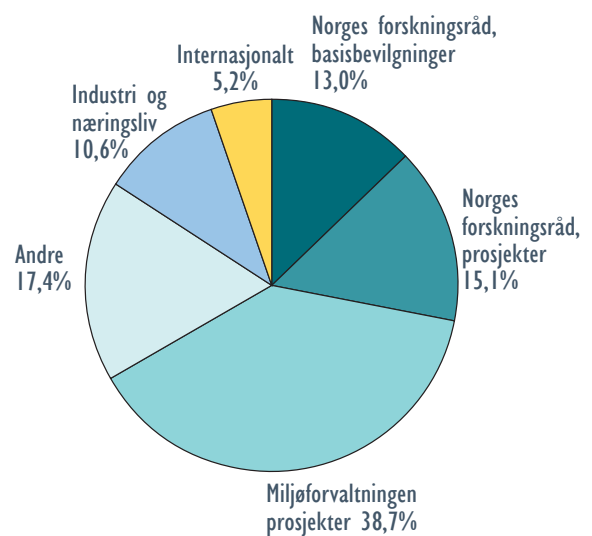
NINAs tjenester
• Forskning og utredning
• Miljøovervåking
• Rådgiving og evaluering
• Dialog og formidling

ANTALL ÅRSVERK	2011	2012
Totalt	206,8	216,3

NINAs viktigste aktivitetsområder

- Arealbruk og landskapsanalyser
- Nærings- og samfunnsutvikling basert på naturressurser
- Forvaltning av biologiske ressurser
- Høsting og bærekraftig bruk av fiske- og viltbestander
- Analyser av konflikter mellom menneskelig aktivitet og naturlige plante- og dyrestand
- Miljøkonsekvenser av menneskelig aktivitet og naturinngrep
- Vegetasjonsundersøkelser
- Overvåking og analyser av tidsserier vedrørende endringer i naturen
- Utvikling og drifting av miljødatabaser
- Overvåking av rødlistearter og bevaring av biologisk mangfold

NINAs omsetning 2012



Sum driftsinntekter: 281 mill kroner

Stiftelsen NINA

Årsberetning for 2012

Norsk institutt for naturforskning, NINA, er en uavhengig stiftelse som forsker på natur og samspillet natur-samfunn. NINA ble etablert i 1988. Hovedkontoret er i Trondheim, med avdelingskontorer i Tromsø, Lillehammer og Oslo, samt forskningsstasjonen på lms i Rogaland.



Styret i Norsk institutt for naturforskning har i 2011 bestått av: Åslaug Haga (styreleder), Bjørn Fossum, Lars Haltbrekken, Anne Britt Leifseth, Karoline Daugstad, Ann Kristin Schartau, Annika Hofgaard. Lengst til høyre Norunn S. Myklebust (adm. dir).
Foto: Kristian Hansen/Norsk Industri, Privat, Audun Garberg, NVE, privat, NINA.

NINAs aktivitet

NINA skal være anerkjent nasjonalt og internasjonalt for samfunnsnyttig naturforskning. NINAs arbeid skal ha høy vitenskapelig kvalitet og integritet, og vi skal levere kunnskap til bruk i politikk, forvaltning og verdiskapning.

NINAs virksomhet omfatter både forskning og utredning, miljøovervåking, rådgivning og evaluering. NINA har kunnskap om artene, naturtypene og samfunnets bruk av naturen. Eksempler på tema som NINA arbeider med er naturmangfold, vilt- og fiskeforvaltning, rovvilt og rovviltkonflikter, miljøvennlig energiproduksjon, restaurering av

naturinngrep og effekter av klimaendringer. Instituttet er også ansvarlig for flere nasjonale overvåkingsprogrammer, her kan vi nevne bestandsutvikling hos laksefisk, sjøfugl og hjortevilt.

Aktiv dialog og formidling er en forutsetning for arbeidet i NINA.

NINAs motto er "Samarbeid og kunnskap for framtidens miljøløsninger".

Sentrale aktiviteter i 2012

Året har vært preget av fortsatt stor oppmerksomhet rundt våre kompetanseområder både nasjonalt og internasjonalt. Sentrale tema og arbeidsoppgaver i 2012 var knyttet til aktuelle nasjonale utfordringer rundt rovvilt, villaks, biologisk mangfold og klima. Gode miljøløsninger er målet, og solid kunnskap om arter og bestander, sammenhengene i naturen, samfunnets bruk av naturen og folks holdninger til natur er basis for arbeidet vårt.

NINAs skriftlige produksjon var omfattende også i 2012. Vi opprettholder det høye nivået på vitenskapelig publisering blant våre forskere. Høyt kompetente medarbeidere, prioritering av tid og hensiktsmessige incentiver bidrar til dette.

Av internasjonale publikasjoner var 235 publisert i tidsskrifter og bøker med referee-behandling (181 i 2011). I NINA sine egne rapportserier ble det utgitt 190 rapporter (160 i 2011).

Direktoratet for naturforvaltning er den største oppdragsgiveren og andelen av forskningsprosjektene som finansieres fra Norges Forskningsråd er stabil. Ca. 12 % av oppdragene kommer fra industri og næringsliv, med oppgaver innen fornybar energi, petroleumsvirksomhet og akvakultur.

Vi har opprettholdt et relativt høyt nivå på EU-prosjekter tilsvarende 10Mkr.

NINA er en del av Framsenteret i Tromsø, CEDREN (FME) i Trondheim og CIENS i Oslo.

NINA har to nye strategiske institutt-satsinger (SIS) i 2012; «Naturgoder i skog – biomangfold, klimatiltak og næringsressurser» og «Interaksjon mellom havbruk og vill laksefisk». Det er etablert en egen SIS-gruppe som har et overordnet ansvar for kommunikasjon, dialog og formidling. Gruppen består av representanter fra NINA og miljøforvaltningen.

NINA har bygd nytt miljøvennlig forskningsbygg ved NTNU på Gløshaugen i Trondheim. NINA-huset ble tatt i bruk 1. april 2013 og blir NINAs nye hovedkontor. NINAs nye lokalisering vil styrke NINAs identitet som uavhengig forskningsinstitutt og bidra til ytterligere samarbeid med NTNU og SINTEF.

Foto: Tor F. Næsje/NINA



Formidling og kommunikasjon

NINA har som prioritert mål å være en aktiv samfunnsaktør med aktiv formidling av forskningsresultater til brukere og publikum. Slik kan NINA gjennom forskningen sin være en aktiv og synlig deltaker i samfunnsdebatten. NINAs forskere er i økende grad etterspurt til å kommentere og utdype aktuelle saker i media. NINAs medarbeidere har bidratt med over 600 eksterne foredrag i 2012.

Vi har mange saker i media. Resultatene fra små og store forskningsprosjekter har stor interesse, både som nyheter og også som del av naturprogrammer på TV og radio. Vi har i løpet av året loggført 65 nyhetssaker på eget nettsted og 3733 oppslag i media.

Nettsiden www.nina.no er sentral i all kommunikasjon og formidling fra

NINA, og hadde i 2012 63.620 unike besøkende. Dette suppleres med at NINA også aktivt bruker sosiale medier som Facebook og Twitter i sitt kommunikasjonsarbeid.

Foto: Arnstein Staverløkk/NINA



Personale, organisasjon og likestilling

NINA skal være en attraktiv og effektiv kunnskapsbedrift, kjennetegnet av et godt arbeidsmiljø, og en organisering og arbeidsform som er smidig, effektiv og miljøvennlig.

I NINA ble det i 2012 utført 216,3 årsverk (206,8 i 2011). Antall ansatte pr. 31.12.12 var 219 (212 i 2011). Kvinneandelen i instituttet var ved utgangen av beretningsåret

på 33,8 % (34,0 % i 2011). NINA har et mål om å øke andelen kvinner i vitenskapelige stillinger. Andelen kvinner i vitenskapelige stillinger er nå på 25,5 % (25,8 % i 2011).

I ledelsen er det 6 kvinner og 5 menn. Styret består av 5 kvinner og 2 menn. Andelen kvinnelige stipendiater er 66,7 % (66,7 % i 2011).

NINA følger diskrimineringsloven for likestilling, etnisitet, nasjonal opprinnelse, avstamning, hudfarge, språk, religion og livssyn. NINA har utarbeidet en egen handlingsplan for likestilling, tilrettelegger for norskopplæring og er det øvrige innholdet bevisst.

Lokaler, helse, miljø og sikkerhet

Det er ikke innrapportert arbeidsuhell med alvorlige skader i stiftelsen i løpet av året. Det er heller ikke kommet meldinger fra verneombudene om brudd på sikkerhetsrutiner eller andre hendelser vedrørende helse, miljø og sikkerhet.

Det gjennomsnittlige sykefraværet i var

på 2,7 % (2,6 % i 2011).

Papir og papp samles inn og tas hånd om med henblikk på resirkulering. Det legges vekt på at firmaet bruker miljøvennlige kontor- og renholdsprodukter. Farlig avfall behandles i tråd med offentlige retningslinjer. Vi er ikke kjent med at

stiftelsens virksomhet fører til forurensning av det ytre miljø.

I forbindelse med flytting av hovedkontoret ventes noe økt behov for transport av blant annet biologiske prøver mellom Veterinærinstituttet og NINA. El-bil er innkjøpt til formålet.

Økonomi

Stiftelsen oppnådde et overskudd på 2,514 mill kroner i 2012. Overskuddet var fordelt med et driftsunderskudd på -0,912 mill kroner og netto finansinntekter på 3,426 mill kroner.

Til sammenligning hadde fjoråret et samlet overskudd på 9,929 mill kroner, fordelt med et driftsoverskudd på 4,573 mill kroner og netto finansinntekter på 5,356 mill kroner.

Brutto omsetning var på 280,6 mill kroner, en reduksjon på 1,9 prosent fra fjoråret.

Netto omsetning, som er brutto omsetning fratrukket direkte prosjektrelaterte kostnader, var på 202,6 mill kroner, en økning på 2,8 prosent fra fjoråret.

Stiftelsens eiendeler er bokført til en samlet verdi av 331,9 mill kroner.

Egenkapitalen, 114,3 mill kroner, utgjør 34,4 % av totalkapitalen og 40,7 % av brutto omsetning. Fri egenkapital pr 31.12.2012 utgjør 84,3 mill kroner. Stiftelsen har ikke langsiktig gjeld utover pensjonsforpliktelse, og har god likviditet. Økonomien vurderes totalt sett som meget god, og utfordringene fremover vil fortsatt være å oppnå stabil lønnsomhet i driften.

Årsregnskapet er avlagt under forutsetning av fortsatt drift, og det bekreftes at forutsetningene er til stede. Det bekreftes også at det ikke har inntrådt hendelser etter balansedato som påvirker regnskapet per 31. desember 2012.

Årets overskudd disponeres slik:

Overføres til fri egenkapital 2 514 kkr
Sum overført overskudd 2 514 kkr

Risiko og utfordringer

Vår viktigste utfordring er å videreutvikle kompetansen i NINA i tråd med de behov samfunnet og våre oppdragsgivere har. Dyktige medarbeidere, kontinuerlig kompetanseutvikling, god publisering og et godt arbeidsmiljø preget av samarbeid vil bidra til dette.

Vi erfarer at miljøløsninger ofte krever tverrfaglig forskningssamarbeid på tvers av sektorer. Vi ser muligheter for å øke vår portefølje på slike områder.

Ulik organisering og finansiering mellom private stiftelser i miljøsektoren og statlige institutter innen landbruks- og fiskerisektoren er imidlertid et hinder for slikt tverrsektorielt forskningssamarbeid. NINA vil gjennom sin deltagelse i Miljøalliansen og Forskningsinstituttens Fellesarena arbeide for like rammebetingelser og konkurransevilkår for forskningsinstituttene uavhengig av sektortilhørighet.

NINA flyttet 1. april 2013 inn i det nye NINA-huset på Gløshaugen. Husleie med tilhørende kostnader vil øke som følge at NINAs hovedkontor nå flyttes til hensiktsmessige lokaler. En alternativ nødvendig ombygging og utbygging av tidligere kontorlokaler ville imidlertid ha gitt minst samme kostnadsøkning.

Styret og ledelsen i NINA vil takke de ansatte for den gode innsatsen i året som gikk.

Trondheim 29.april 2013,
i styret for Stiftelsen NINA:

Åslaug Haga
Styreleder

Bjørn A. Fossum
Nestleder

Lars Haltbrekken

Anne Britt Leifseth


Kirsten M. Tingstad

Karoline Daugstad

Annika Hofgaard

Norunn S. Myklebust
Adm. dir.

Foto: Jørn Thomassen/NINA



NINA finansregnskap for 2012

1. Resultatregnskap for perioden 1. jan til 31. des:

Note	2012 (Tall i kkr)	2011
Driftsinntekter:		
2	36 459	36 438
2	4 864	5 250
	239 276	244 372
1, 2	280 599	286 060
	-78 031	-89 019
	202 568	197 041
Driftskostnader:		
3	-145 830	-131 845
3, 4	-21 287	-22 523
5	-2 179	-1 230
	-34 184	-36 870
	-203 480	-192 468
11	-912	4 573
Finansinntekter og -kostnader:		
	4 181	5 870
	-94	-174
	-630	-241
	64	66
	-95	-165
	3 426	5 356
10	2 514	9 929
Som anvendes slik:		
	2 514	9 929

2. Balanseregnskap per 31. des:

Note	2012 (Tall i kkr)	2011
Eiendeler:		
5	193 580	54 820
5	4 243	2 646
	197 823	57 466
1, 6	73	73
	20 000	20 000
	20 073	20 073
	217 896	77 539
1	14 944	19 841
1	18 498	16 378
	7 847	4 170
	41 289	40 389
7	72 668	212 381
	113 957	252 770
	331 853	330 309
Gjeld og egenkapital:		
	30 000	30 000
	30 000	30 000
	81 825	71 896
	2 514	9 929
	84 339	81 825
10	114 339	111 825
4	29 889	23 593
	18 256	28 169
	11 992	7 795
	14 296	12 870
1	125 864	133 921
1	17 217	12 136
	187 625	194 891
	217 514	218 484
	331 853	330 309

3. Kontantstrømoppstilling

(Tall i kkr)	2012	2011
Kontantstrøm fra drift:		
Årets driftsresultat	-912	4 573
Årets netto finansinntekter	3 426	5 356
Ordinære avskrivninger	2 179	1 230
Økning / reduksjon (-) i pensjonsforpliktelser	6 296	9 544
Økning (-) / reduksjon i kundefordringer	4 897	-6 408
Økning (-) i utført, ikke fakturert arbeid	-2 120	-2 389
Økning / reduksjon (-) i andre kortsiktige fordringer	-3 677	-148
Økning / reduksjon (-) i leverandørgjeld	-9 913	16 649
Reduksjon (-) / økning i offentlige trekk mv	4 197	-6 039
Økning i feriepengeavsetning	1 426	1 402
Økning i forskuddsinnbetalinger på prosjekter	-8 057	13 784
Økning i annen kortsiktig gjeld	5 081	1 746
(a) Netto kontantstrøm fra drift	2 823	39 300
Kontantstrøm fra investeringsaktivitet:		
Økning (-) i varige driftsmidler	-142 536	-43 095
Økning (-) / reduksjon i aksjer og andeler	0	165
(b) Netto kontantstrøm fra investeringsaktivitet	-142 536	-42 930
(a+b) Netto endring i bank og kontantekvivalenter	-139 713	-3 630
Beholdning i bank og kontantekvivalenter pr 01.01	212 381	216 011
Beholdning i bank og kontantekvivalenter pr 31.12	72 668	212 381

Utdrag av noter til regnskapet for 2012

I Regnskapsprinsipper

Årsregnskapet er satt opp i samsvar med regnskapsloven av 1998 og god regnskapskikk.

Hovedregel for vurdering og klassifisering av eiendeler og gjeld

Eiendeler bestemt til varig eie eller bruk er klassifisert som anleggsmidler. Andre eiendeler er klassifisert som omløpsmidler. Fordringer som skal tilbakebetales innen ett år er uansett klassifisert som omløpsmidler. Ved klassifisering av gjeld er analoge kriterier lagt til grunn.

Anleggsmidler vurderes til anskaffelseskost, men nedskrives til virkelig verdi når verdifallet ikke forventes å være forbigående. Anleggsmidler med begrenset økonomisk levetid avskrives planmessig.

Omløpsmidler vurderes til laveste av anskaffelseskost og virkelig verdi. Kortsiktig gjeld balanseføres til nominelt beløp på etableringstidspunktet. Enkelte poster er i samsvar med regnskapsloven vurdert etter spesielle vurderingsregler. Det redegjøres nærmere for disse nedenfor.

Valuta

Pengeposter i utenlandsk valuta er ført opp til balansedagens kurs.

Foto: Svein Erik Storeid/NINA



Varige driftsmidler

Varige driftsmidler avskrives over forventet økonomisk levetid. Avskrivningene er fordelt lineært over antatt økonomisk levetid.

Andre anleggsaksjer og andeler

Anleggsaksjer og investeringer i ansvarlige selskaper hvor NINA ikke har betydelig innflytelse balanseføres til anskaffelseskost. Investeringene blir nedskrevet til virkelig verdi dersom verdifallet ikke er forbigående.

Fordringer

Kundefordringer og andre fordringer oppføres til pålydende etter fradrag for avsetning til forventet tap. Avsetning til tap gjøres på grunnlag av en individuell vurdering av de enkelte fordringene. I tillegg gjøres det for øvrige kundefordringer en uspesifisert avsetning for å dekke antatt tap.

Pensjoner

Ved regnskapsføring av pensjon er lagt til grunn lineær opp-tjeningsprofil og forventet sluttlønn som opptjeningsgrunnlag. Planendringer amortiseres over forventet gjenværende opptjeningsstid. Det samme gjelder estimatavvik i den grad de overstiger 10 % av den største av pensjonsforpliktelsene og pensjonsmidlene (korridor). Se for øvrig under note 4.

Vurderingsprinsipp for prosjekter

Inntekter er bokført i henhold til vilkår for fakturering eller betalingsløfte i bevilgningsbrev eller kontrakt. For ikke avsluttede prosjekter har vi vurdert forventet total kostnad av gjenstående aktivitet opp mot total inntektsramme for prosjektet.

Dekningsbidrag for utført arbeid blir godskrevet arbeidsåret, med mindre gjenstående aktivitet koster mer enn det som da blir tilgjengelig av midler. I slike tilfeller belastes forventet underdekning første arbeidsår. Usikkerhet i forbindelse med enkeltprosjekter er for øvrig tatt hensyn til under inntektsføringen av prosjektene.

Under omløpsmidler inngår posten utført, ikke fakturert arbeid med 18 498 kkr. Under kortsiktig gjeld inngår posten forskudds- innbetalinger fra kunder med 125 864 kkr. Beløpene er overført til 2013. Det er foretatt en vurdering av økonomisk og faglig fremdrift i hvert enkelt prosjekt og aktivitet.

2 Salgsinntekter

Offentlige tilskudd

Basisbevilgningene fra Norges forskningsråd er delt inn i følgende poster:

(Tall i kkr)	2012	2011
Grunnbevilgning	25 273	27 900
Instituttprogrammer (SIP'er)	876	2 150
Strategiske ints. satsinger (SIS'er)	7 699	6 388
Interne strategiske satsinger (ISS)	2 611	
SUM basisbevilgninger	36 459	36 438

Andre tilskudd fra miljøforvaltningen:

(Tall i kkr)	2012	2011
Polarmiljø- senteret, Tromsø	Se tekst under	Se tekst under
Fram- senteret, Tromsø	Se tekst under	Se tekst under
Nasjonale oppgaver	1 864	2 250
Forskningsstasjon på lms	3 000	3 000
SUM andre tilskudd	4 864	5 250

NINAs avdeling i Tromsø har i 2012 fra miljøforvaltningen (MD) mottatt prosjektbevilgninger til faglig aktivitet i Fram-senteret. Midlene er kanalisert gjennom andre samarbeidspartnere, og erstatter tidligere års direkte bevilgninger fra MD til avdelingen. Midlene er i regnskapet bokført under «prosjektinntekter».

Geografisk fordeling:

(Tall i kkr)	2012	2011
Norge	266 027	273 841
Utlandet	14 572	12 219
SUM Brutto omsetning	280 599	286 060

3 Lønnskostnader, pensjonskostnader, antall årsverk, godtgjørelser med mer

Lønnskostnader, godtgjørelser		
(Tall i kkr)	2012	2011
Lønninger	129 252	119 595
Lønnsrefusjoner	-3 798	-3 210
Arbeidsgiveravgift lønn	17 034	15 460
Pensjonskostnader, inkl arbeidsgiveravgift	21 287	22 523
Andre sosiale kostnader	3 342	
SUM	167 117	154 368

Antall årsverk		
	2012	2011
Antall årsverk	216,3	206,8

Ytelser 2012		
(Tall i kkr)	Daglig leder	Styre
Lønn / honorarer	1 040 999	162 000
Pensjon, 1,95 % av lønn	20 300	

Revisor

Kostnads- førte ordinære revisjonshonorarer var kr 172 000,- ekskl. mva. I tillegg er det kostnadsført kr 29 700,- ekskl. mva for attestasjoner på eksterne prosjekter.

Foto: Tycho Anker-Nilssen/NINA



4 Pensjonskostnader, midler og forpliktelser

Foretaket er pliktig til å ha tjenstepensjonsordning etter lov om tjenstepensjon. Foretaket har tre etablerte ordninger i tråd med loven.

Innskuddsbasert pensjonsordning

Stiftelsen har innskuddsbasert pensjonsordning i DnB. Alle nytilsatte etter 1. januar 2009 ble innmeldt i denne ordningen. Per årsskifte var 81 medarbeidere innmeldt her. Kostnadene i 2012 for denne ordningen eks arbeidsgiveravgift var 1 824 kkr.

Ytelsesbaserte pensjonsordninger

Stiftelsen har to stk lukkede ytelsesbaserte pensjonsordninger som omfatter i alt 137 yrkesaktive medarbeidere. Dette gjelder 12 medarbeidere i Statens Pensjonskasse, og 125 medarbeidere i DnB. Med virkning fra 1. oktober 2008 ble alle medarbeidere under 60 år utmeldt fra ordningen i SPK, og fra samme dato tilsluttet ny ytelsesbasert ordning i Vital. Begge ordningene gir rett til definerte fremtidige ytelser. Disse er i hovedsak avhengig av antall opptjeningsår, lønnsnivå ved oppnådd pensjonsalder og størrelsen på ytelsene fra Folketrygden. Beregningene under omfatter begge ordningene hver for seg og samlet. Samlet kostnad i 2012 for disse ordningene var 15 250 kkr.

I tillegg har stiftelsen en tariffestet AFP- ordning. Det er fra tidligere år kostnadsført og avsatt kkr 1 777 for å imøtekomme disse forpliktelsene, tilsvarende kr 8 214 per ansatt.

Foto: Jørn Thomassen/NINA



Oppsummering av årets pensjonskostnader:

(Tall i kkr)	Beløp
Innskuddspensjon, DnB	1 824
Ytelsespensjon, DnB (aktuarberegnet)	17 600
Ytelsespensjon, SPK (aktuarberegnet)	832
Korreksjon for aktuarberegninger	-1 500
AFP (LO- / NHO- ordningene)	2 307
Arbeidsgiveravgift pensjonsfakturaer	1 906
Fratrukket ansattes andel	-1 682
Sum arbeidsgivers andel pensjon, inkl aga	21 287

Oppsummering av årets pensjonsforpliktelser:

(kostnadsført, men ikke mottatt faktura) (Tall i kkr)	Beløp
Ytelsespensjon, DnB (aktuarberegnet)	20 003
Ytelsespensjon, SPK (aktuarberegnet)	8 108
AFP	1 777
Sum	29 889

www.nina.no

Hovedkontor Trondheim

Postadresse:
Postboks 5685 Sluppen
7485 TRONDHEIM
Besøks/leveringsadresse:
Høgskoleringen 9
7047 TRONDHEIM
Telefon: 73 80 14 00
Telefaks: 73 80 14 01

NINA Lillehammer

Post- og besøks/leveringsadresse:
Fakkeltgården
2624 LILLEHAMMER
Telefon: 73 80 14 00
Telefaks: 73 80 14 01

NINA Oslo

Post- og besøks/leveringsadresse:
Gaustadalléen 21, 0349 OSLO
Telefon: 73 80 14 00
Telefaks: 73 80 14 01

NINA Tromsø

Postadresse:
Framsenteret, 9296 TROMSØ
Besøks/leveringsadresse:
Framsenteret
Hjalmar Johansens gate 14
9007 TROMSØ
Telefon: 77 75 04 00
Telefaks: 77 75 04 01

NINA Forskningsstasjon lms

4308 SANDNES
Telefon: 73 80 14 00
Telefaks: 73 80 14 01

ISSN 0809-8794

Onslagsfoto: Sindre Karlsem/Pir II AS
Redaktør: Norunn S. Myklebust/NINA
Grafisk utforming: Kari Sivertsen/NINA