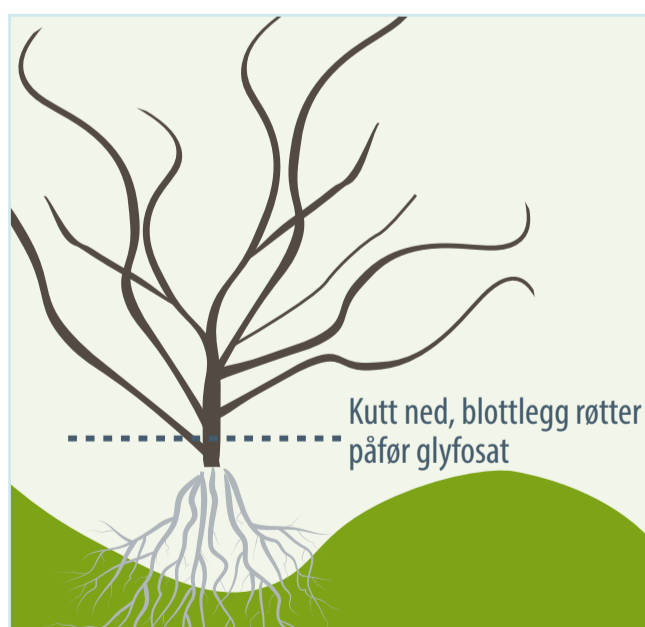
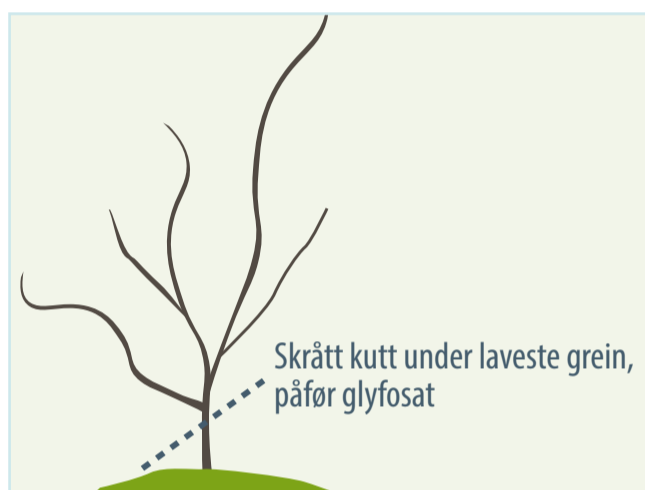
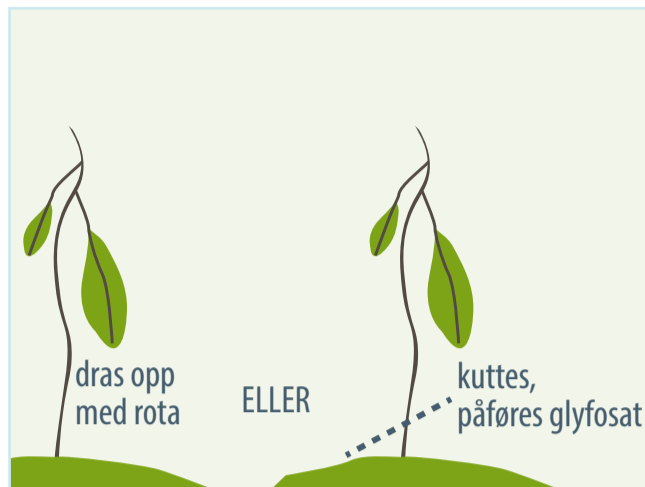



# Rhododendron – tiltak og kontroll av uønskede ville bestander

Rhododendron er en populær hageplante, og innenfor hagegjerdet gjør den ingen for tred. Men på feil sted kan denne vakre planten bli et invaderende og kostbart problem. Derfor er det viktig å forhindre spredning i norsk natur.

Rhododendron tåler beskjæring godt. Derfor er det ikke tilstrekkelig å bare kutte ned planten for å bli kvitt viltlevende planter. Enten må hele planten (inkludert røttene) graves opp, eller så må planten behandles med plantevernmiddel. Behandling med glyfosat regnes som den mest effektive metoden for å bekjempe rhododendron. Vanligvis benyttes 0,5 ml 10 % glyfosatopløsning per stamme. For å minimere bruken av sprøytemiddel er det en fordel å tilsette farge til glyfosatløsningen. Da ser du enkelt hvor du har påført løsning, og unngår å bruke for mye. Behandling med glyfosat bør utføres i oppholdsvær, og det bør ikke være meldt regn de neste seks timene etter behandling. Nedbør kan i verste fall vaske bort middelet slik at det ikke opptas i planten, og potensielt kan gi bivirkninger på omgivelsene.

Les mer om  
Rhododendron – tiltak og kontroll av uønskede ville bestander



## Rhododendronspirer og småplanter

**Tidspunkt for tiltak:** Vår - forsommer

**Fremgangsmåte:** Tiltaket utføres i oppholdsvær

- Små frøplanter (mindre enn 15 cm) kan dras opp for hånd. Prøv å få med rota.
- Punktsprøyt med glyfosat dersom rota blir stående igjen
- Små planter som ikke kan dras opp, kuttet ned med greinsaks. Deretter påføres glyfosat på snittflaten.
- Avfallet håndteres som restavfall

## Rhododendron med en eller få stammer

**Tidspunkt for tiltak:** Vekstsesongen (april – september)

**Fremgangsmåte:** Tiltaket utføres i oppholdsvær.

- Lag et kutt i stammen som skråner nedover langs stammen med øksa. Kuttet bør plasseres under laveste grein. Det gir en mer effektiv fordeling av plantevernmiddelet gjennom plantens transportsystem.
- Påfør glyfosat-løsning ved hjelp av en håndsprøyte.
- Antall kutt per plante avhenger av hvor mange stammer planten har, og diameteren på stammen. Tommelfingerregel: stammer med diameter større enn sju centimeter bør påføres to kutt. Legg til et ekstra kutt for hver 3,5 cm økning i diameter.
- 3-4 uker etter behandling vil bladverket begynne å visne. Hele planten vil vanligvis død innen et år etter behandling.

## Større, og flergreinete busker

**Tidspunkt for tiltak:** Vekstsesongen

**Fremgangsmåte:** Tiltaket utføres i oppholdsvær.

Denne metoden benyttes på større planter, der det ikke er tilstrekkelig med enklere tiltak. Per i dag vil det sjeldent være nødvendig her til lands, siden et fåtall rhododendronplanter hittil har etablert seg i slikt omfang.

- Kutt ned buskene.
- Blottlegg deretter mest mulig av røttene ved hjelp av spett eller hakke.
- Påfør glyfosat på røttene.